

# **Анализ результатов государственной итоговой аттестации выпускников 9 классов МОУ «Лицей №22» в 2017 году**

В 2017 году выпускники 9 классов лицея, как и все выпускники на ступени основного общего образования в Московской области, проходили обязательную государственную итоговую аттестацию (ГИА-9) в соответствии с Порядком проведения государственной итоговой аттестации по образовательным программам основного общего образования, утвержденным приказом Министерства образования и науки Российской Федерации от 25.12.2013 г. № 1394 (с изменениями от 16.01.2015 г. № 10, от 24.03.2016 г. № 305, от 09.01.2017 г. № 7).

В 2016 г. ГИА-9 была обязательной по русскому языку и математике, а результат экзамена учитывался при выставлении итоговой отметки в аттестат. Также обучающиеся в обязательном порядке проходили ГИА-9 по двум учебным предметам по выбору, однако результат экзамена не учитывался при выставлении итоговой отметки, т.е. по факту не влиял на учебный результат выпускника.

В 2017 г. условием получения обучающимися аттестата об основном общем образовании стало успешное прохождение ГИА-9 по четырем учебным предметам: по русскому языку и математике (обязательные предметы), а также по двум предметам по выбору. Таким образом, результат каждого экзамена учитывался при выставлении итоговой отметки в аттестат. По математике учитывалась не только общая отметка за экзамен (которая влияла только на наличие положительного результата), но и отметки по модулю «Алгебра» и модулю «Геометрия», которые влияли на отметки, выставляемые в аттестат по данным предметам.

Выпускники 9 классов МОУ «Лицей № 22» проходили ГИА-9 в форме основного государственного экзамена (ОГЭ) с независимой экспертизой результатов. При этом в 2017 г., в отличие от предыдущих периодов, экспертиза была организована не на муниципальном, а на региональном уровне. Кроме того, для нынешних выпускников были созданы максимально объективные условия прохождения государственной итоговой аттестации. Все обучающиеся сдавали экзамены на базе пунктов проведения экзаменов (ППЭ), расположенных на базе других (не МОУ «Лицей № 22») образовательных организаций (ОО) Воскресенского муниципального района в присутствии организаторов, не являющихся работниками данной ОО или ОО, на базе которой выпускники обучались на ступени основного общего образования. В целях соблюдения вышеуказанного Порядка проведения ГИА в аудиториях проведения экзаменов было организовано видеонаблюдение. В результате условия проведения ГИА-9 оказались максимально приближенными к условиям единого государственного экзамена (ЕГЭ) для выпускников 11 классов.

Естественно, перечисленные обстоятельства потребовали значительной работы учителей-предметников, классных руководителей, педагога-психолога, направленной на снятие эмоциональной напряженности обучающихся в период ГИА.

Результаты ГИА-9 в 2017 г. представлены в таблице 1 (всего решением педагогического совета к государственной итоговой аттестации по образовательным программам основного общего образования было допущено 76 человек), в таблице 2 – показатели нынешнего и предыдущих учебных периодов (за последние 5 лет).

Таблица 1 – Результаты ГИА-9 в 2017 году

№	Предмет	Учителя	Класс	Выпускников, сдававших экзамен		Кол-во выпускников, получивших на экзамене отметку				% выпускников, получивших на экзамене оценки «5» и «4»	Средний балл за экзамен
				Кол-во	%	«5»	«4»	«3»	«2»		
1.	Русский язык	Г.Н. Морозова	9а	26	100	19	7	0	0	100	4,73
			9в	25	100	13	12	0	0	100	4,52
		Г.В. Бондарева	9б	25	100	14	10	1	0	96	4,52
		—	<b>ВСЕГО</b>	<b>76</b>	<b>100</b>	<b>46</b>	<b>29</b>	<b>1</b>	<b>0</b>	<b>98,68</b>	<b>4,59</b>
2.	Математика (алгебра)	К.А. Ефремова	9а	26	100	11	12	3	0	88,46	4,31
			9б	25	100	10	7	8	0	68	4,08
		Т.В. Порхунова	9в	25	100	10	11	4	0	84	4,24
			—	<b>ВСЕГО</b>	<b>76</b>	<b>100</b>	<b>31</b>	<b>30</b>	<b>15</b>	<b>0</b>	<b>80,26</b>
3.	Математика (геометрия)	К.А. Ефремова	9а	26	100	10	10	5	1	76,92	4,12
			9б	25	100	10	8	6	1	72	4,08
		Т.В. Порхунова	9в	25	100	6	13	6	0	76	4
			—	<b>ВСЕГО</b>	<b>76</b>	<b>100</b>	<b>26</b>	<b>31</b>	<b>17</b>	<b>2</b>	<b>75</b>
4.	Математика (общая)	К.А. Ефремова	9а	26	100	14	8	4	0	84,62	4,38
			9б	25	100	12	8	5	0	80	4,28
		Т.В. Порхунова	9в	25	100	10	12	3	0	88	4,28
			—	<b>ВСЕГО</b>	<b>76</b>	<b>100</b>	<b>36</b>	<b>28</b>	<b>12</b>	<b>0</b>	<b>84,21</b>
5.	Обществознание	С.А. Оберюхтин	9а	18	69,23	2	10	6	0	66,67	3,78
			9б	21	84	1	17	3	0	85,71	3,9
			9в	20	80	1	15	4	0	80	3,85
			—	<b>ВСЕГО</b>	<b>59</b>	<b>77,63</b>	<b>4</b>	<b>42</b>	<b>13</b>	<b>0</b>	<b>77,97</b>
6.	География	А.С. Бронников	9а	13	50	6	7	0	0	100	4,46
			9б	12	48	5	5	2	0	83,33	4,25
			9в	17	68	5	10	2	0 <sup>1</sup>	88,24	4,18
			—	<b>ВСЕГО</b>	<b>42</b>	<b>55,26</b>	<b>16</b>	<b>22</b>	<b>4</b>	<b>0</b>	<b>90,48</b>
7.	Химия	Т.А. Чабанюк	9а	7	26,92	5	2	0	0	100	4,71
			9б	9	36	7	2	0	0	100	4,78
			9в	2	8	2	0	0	0	100	5
			—	<b>ВСЕГО</b>	<b>18</b>	<b>23,68</b>	<b>14</b>	<b>4</b>	<b>0</b>	<b>0</b>	<b>100</b>

<sup>1</sup> Одна из выпускниц не сдала экзамен 23.06.2017 г. (неудовлетворительный результат) и повторно проходила ГИА-9 по географии 28.06.2017 г., получив отметку «4».

№	Предмет	Учителя	Класс	Выпускников, сдававших экзамен		Кол-во выпускников, получивших на экзамене отметку				% выпускников, получивших на экзамене оценки «5» и «4»	Средний балл за экзамен
				Кол-во	%	«5»	«4»	«3»	«2»		
8.	Информатика и ИКТ	Е.А. Гулянова	9а	1	3,85	1	0	0	0	100	5
			9б	0	0	0	0	0	0	—	—
			9в	3	12	3	0	0	0	100	5
			<b>ВСЕГО</b>	<b>4</b>	<b>5,26</b>	<b>4</b>	<b>0</b>	<b>0</b>	<b>0</b>	<b>100</b>	<b>5</b>
9.	Английский язык	Е.В. Мартынюк	9а	8	30,77	5	3	0	0	100	4,63
		Т.В. Щелокова	9б	5	20	4	1	0	0	100	4,8
		Н.С. Хилова Т.В. Щелокова	9в	3	12	3	0	0	0	100	5
		—	<b>ВСЕГО</b>	<b>16</b>	<b>21,05</b>	<b>12</b>	<b>4</b>	<b>0</b>	<b>0</b>	<b>100</b>	<b>4,75</b>
10.	Биология	З.С. Ландик	9а	2	7,69	1	1	0	0	100	4,5
			9б	3	12	2	1	0	0	100	4,67
			9в	2	8	0	2	0	0	100	4
			<b>ВСЕГО</b>	<b>7</b>	<b>9,21</b>	<b>3</b>	<b>4</b>	<b>0</b>	<b>0</b>	<b>100</b>	<b>4,43</b>
11.	Физика	Е.Е. Ермалович	9а	3	11,54	0	3	0	0	100	4
			9б	0	0	0	0	0	0	—	—
			9в	3	12	2	0	1	0	66,67	4,33
			<b>ВСЕГО</b>	<b>6</b>	<b>7,89</b>	<b>2</b>	<b>3</b>	<b>1</b>	<b>0</b>	<b>83,33</b>	<b>4,17</b>
<b>Итоговые показатели<sup>2</sup></b>				<b>304</b>	<b>—</b>	<b>137</b>	<b>136</b>	<b>31</b>	<b>0</b>	<b>89,8</b>	<b>4,35</b>

<sup>2</sup> Общие показатели рассчитаны без учета отдельных дисциплин «Математика (алгебра)» и «Математика (геометрия)», приняты во внимание только общие отметки по математике.

Таблица 2 – Результаты ГИА-9 за последние 5 лет

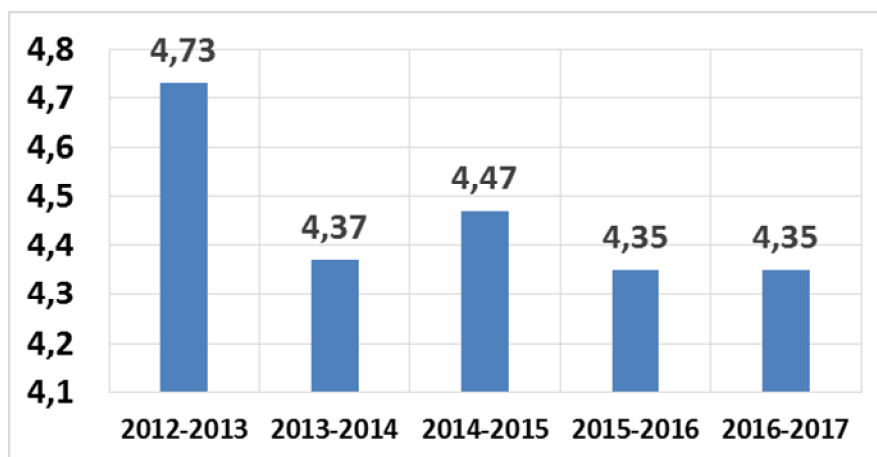
Предмет	Учебный год	Форма экзамена	Сдавало экзамен		Средний балл по лицу	Сдали на «5» и «4»	
			Кол-во	%		Кол-во	%
Русский язык	2012-2013	ОГЭ	56	100	4,75	55	98,21
	2013-2014	ОГЭ	51	100	4,51	47	92,16
	2014-2015	ОГЭ	70	100	4,66	66	94,29
	2015-2016	ОГЭ	66	100	4,83	64	96,97
	2016-2017	ОГЭ	76	100	4,59	75	98,68
Математика (общая)	2012-2013	ОГЭ	56	100	4,79	56	100
	2013-2014	ОГЭ	51	100	4,24	45	88,24
	2014-2015	ОГЭ	70	100	4,34	64	91,43
	2015-2016	ОГЭ	66	100	4,29	58	87,88
	2016-2017	ОГЭ	76	100	4,32	64	84,21
География	2012-2013	Не сдавали	—	—	—	—	—
	2013-2014	Не сдавали	—	—	—	—	—
	2014-2015	ОГЭ	1	1,43	5	1	100
	2015-2016	ОГЭ	43	65,15	4,00	32	74,42
	2016-2017	ОГЭ	42	55,26	4,29	38	90,48
Литература	2012-2013	ОГЭ	4	7,14	5	4	100
	2013-2014	Не сдавали	—	—	—	—	—
	2014-2015	ОГЭ	1	1,43	4,00	1	100
	2015-2016	Не сдавали	—	—	—	—	—
	2016-2017	Не сдавали	—	—	—	—	—
Обществознание	2012-2013	ОГЭ	46	82,14	4,67	46	100
	2013-2014	ОГЭ	3	5,88	4,33	3	100
	2014-2015	ОГЭ	10	14,29	4,10	8	80,0
	2015-2016	ОГЭ	52	78,79	3,75	33	63,46
	2016-2017	ОГЭ	59	77,63	3,85	46	77,97
Физика	2012-2013	ОГЭ	9	16,07	5	9	100
	2013-2014	ОГЭ	2	3,92	4,50	2	100
	2014-2015	ОГЭ	6	8,57	4,00	5	83,33
	2015-2016	ОГЭ	12	18,18	4,58	12	100
	2016-2017	ОГЭ	6	7,89	4,17	5	83,33
Информатика и ИКТ	2012-2013	Традиционная	14	25	4,14	11	78,57
	2013-2014	Не сдавали	—	—	—	—	—
	2014-2015	Не сдавали	—	—	—	—	—
	2015-2016	ОГЭ	2	3,03	5	2	100
	2016-2017	ОГЭ	4	5,26	5	4	100
Химия	2012-2013	ОГЭ	10	17,86	5	10	100
	2013-2014	Не сдавали	—	—	—	—	—
	2014-2015	Не сдавали	—	—	—	—	—
	2015-2016	ОГЭ	11	16,67	5	11	100
	2016-2017	ОГЭ	18	23,68	4,78	18	100
История	2012-2013	ОГЭ	5	8,93	4,20	4	80,0
	2013-2014	Не сдавали	—	—	—	—	—
	2014-2015	Не сдавали	—	—	—	—	—
	2015-2016	Не сдавали	—	—	—	—	—
	2016-2017	Не сдавали	—	—	—	—	—
Физическая культура	2012-2013	Традиционная	3	5,36	5	3	100
	2013-2014	Не сдавали	—	—	—	—	—
	2014-2015	Не сдавали	—	—	—	—	—
	2015-2016	Не сдавали	—	—	—	—	—
	2016-2017	Не сдавали	—	—	—	—	—

Предмет	Учебный год	Форма экзамена	Сдавало эк-замен		Средний балл по лицу	Сдали на «5» и «4»	
			Кол-во	%		Кол-во	%
ОБЖ	2012-2013	Традиционная	6	10,71	5	6	100
	2013-2014	Не сдавали	—	—	—	—	—
	2014-2015	Не сдавали	—	—	—	—	—
	2015-2016	Не сдавали	—	—	—	—	—
	2016-2017	Не сдавали	—	—	—	—	—
Биология	2012-2013	Не сдавали	—	—	—	—	—
	2013-2014	Не сдавали	—	—	—	—	—
	2014-2015	Не сдавали	—	—	—	—	—
	2015-2016	ОГЭ	6	9,09	5	6	100
	2016-2017	ОГЭ	7	9,21	4,43	7	100
Английский язык	2012-2013	Традиционная	15	26,79	4,73	14	93,33
	2013-2014	ОГЭ	2	3,92	4,0	1	50,0
	2014-2015	ОГЭ	13	18,57	4,69	12	92,31
	2015-2016	ОГЭ	6	9,09	4,83	6	100
	2016-2017	ОГЭ	16	21,05	4,75	16	100
Общие показатели по всем предметам	2012-2013	—	—	—	4,73	—	97,32
	2013-2014	—	—	—	4,37	—	89,91
	2014-2015	—	—	—	4,47	—	91,81
	2015-2016	—	—	—	4,35	—	84,85
	2016-2017	—	—	—	4,35	—	89,8

Общие показатели результативности по итогам государственной итоговой аттестации в 9 классах:

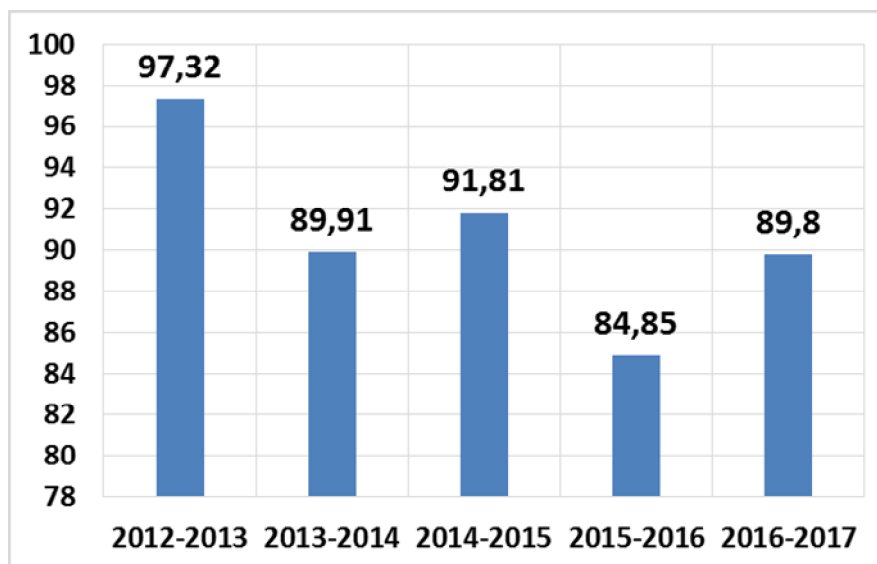
- средний балл (по всем предметам) – **4,35**;
- процент обучающихся, получивших оценки «5» и «4» (по всем предметам) – **89,8%**.

Сравним эти показатели с показателями прошлых лет (рисунки 1 и 2).



**Рисунок 1 – Динамика среднего балла по результатам ГИА-9 по всем учебным предметам за 5 лет**

Как видно, за 5 лет прослеживается скачкообразная динамика результатов государственной итоговой аттестации в 9 классах. При этом наименьшие показатели прослеживаются в 2015-2016 учебном году. Можно сделать вывод о том, что повышение требований к проведению ГИА-9 на уровне Московской области не отразилось на общих результатах, показанных обучающимися лица, поскольку показатели 2017 года выше показателей года прошлого: повысился процент качества знаний (% обучающихся, получивших за экзамен отметки «5» и «4»), средний балл находится на уровне предыдущего года.



**Рисунок 2 – Динамика процента обучающихся, получивших за экзамен отметки «5» и «4», по результатам ГИА-9 по всем учебным предметам за 5 лет**

Проследим динамику результатов ГИА-9 по отдельным предметам за 5 лет по таким показателям, как процент обучающихся, сдавших экзамен на «5» и «4» (диаграмма на рисунке 3), то есть фактические процент качества знаний, и средний балл за экзамен (диаграмма на рисунке 4).

Анализ представленных диаграмм показывает следующее:

- наблюдаются стабильные высокие результаты ГИА-9 по русскому языку, информатике и ИКТ, химии, биологии;
- прослеживается положительная динамика результатов по английскому языку;
- отрицательная динамика наблюдается по математике (средний балл стабилен, но % качества снизился за три года), обществознанию (средний балл за несколько лет значительно снизился), физике;
- по географии динамика скачкообразная;

Предметы «Основы безопасности жизнедеятельности» и «Физическая культура» вот уже 4 года не входят в программу государственной итоговой аттестации в 9 классах. Предметы «История» и «Литература» являются невостребованными среди выпускников при прохождении ГИА-9.

С 2016 года на областном уровне также оценивается количество выпускников 9 классов, которые прошли государственную итоговую аттестацию по двум и более учебным предметам и получили отметку «5». Представим данные в виде таблицы 3.

По результатам государственной итоговой аттестации 76 выпускников 9 классов получили аттестат об основном общем образовании, из них 9 выпускников – аттестат с отличием. Сравнение данного показателя с показателями прошлых лет можно представить в виде таблицы 4.

**Таблица 3 – Количество выпускников 9 классов, получивших на ГИА-9 отметки «5» по двум и более учебным предметам**

Учебный год	Общее количество выпускников 9 классов	Выпускников, получивших «5» по 4 учебным предметам		Выпускников, получивших «5» по 3 учебным предметам		Выпускников, получивших «5» по 2 учебным предметам		Всего выпускников, получивших «5» по 2 и более предметам по результатам ГИА-9 <sup>3</sup>	
		Кол-во	%	Кол-во	%	Кол-во	%	Кол-во	%
2016-2017	76	10	13,16	17	22,37	15	19,74	42	55,26

**Таблица 4 – Количество выпускников 9 классов, получивших аттестат об основном общем образовании с отличием за 5 лет**

Учебный год	Общее количество выпускников 9 классов	Выдано аттестатов об основном общем образовании		Из них аттестатов с отличием	
		Кол-во	%	Кол-во	%
2012-2013	56	56	100	7	12,5
2013-2014	51	51	100	8	15,69
2014-2015	70	70	100	10	14,29
2015-2016	66	66	100	4	6,06
2016-2017	76	76	100	9	11,84

Как из нее видно, показатель количества выпускников-обладателей аттестатов с отличием в текущем году возрос. В целом динамика за 5 лет скачкообразная.

<sup>3</sup> Рассчитано нарастающим итогом.



Рисунок 3 – Динамика процента выпускников 9 классов, получивших по результатам ГИА-9 по различным предметам отметки «5» и 4», за 5 лет



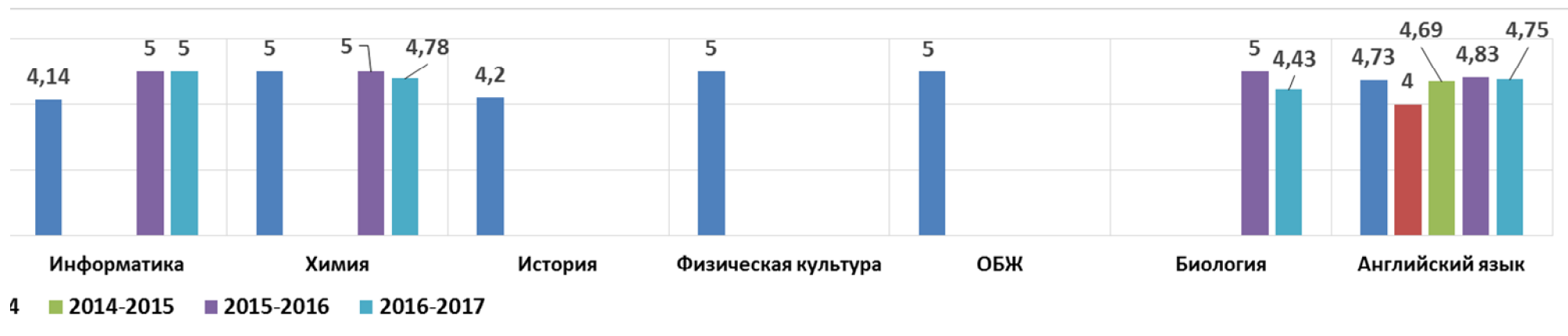
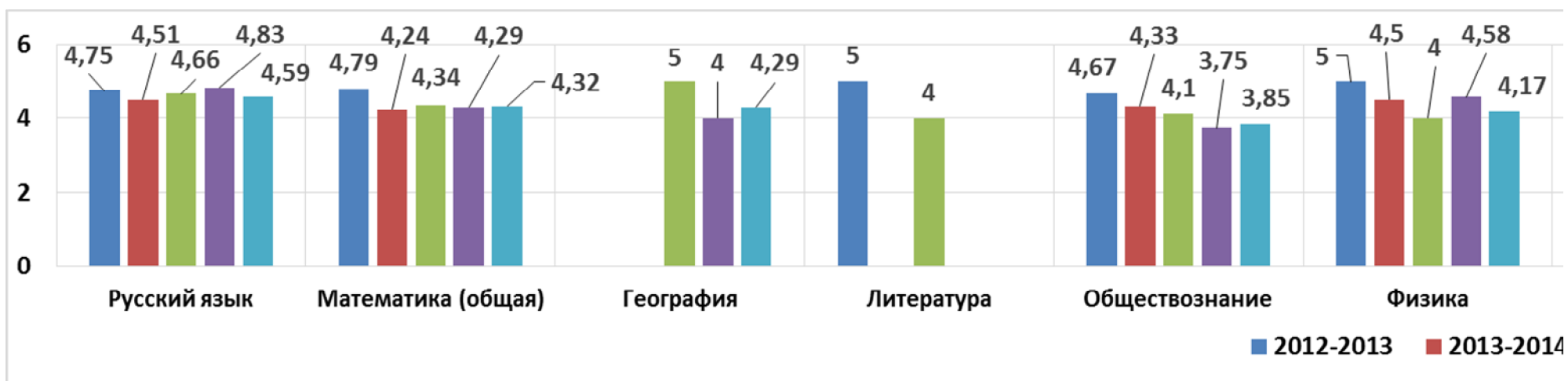


Рисунок 4 – Динамика среднего балла результатов ГИА-9 по различным предметам за 5 лет