

**Анализ результатов
государственной итоговой аттестации
выпускников 9 классов МОУ «Лицей №22»
в 2018 году.**

В 2018 году выпускники 9 классов лицея, как и все выпускники на ступени основного общего образования в Московской области, проходили обязательную государственную итоговую аттестацию (ГИА-9) в соответствии с Порядком проведения государственной итоговой аттестации по образовательным программам основного общего образования, утвержденным приказом Министерства образования и науки Российской Федерации от 25.12.2013 г. № 1394 (с изменениями от 16.01.2015 г. № 10, от 07.07.2015 г. № 692, от 24.03.2016 г. № 305, от 09.01.2017 г. № 7);

Необходимо отметить, что в 2016 году ГИА-9 была обязательной только по русскому языку и математике. При этом результаты экзаменов по этим двум предметам (полученные обучающимися экзаменационные отметки) учитывались при выставлении итоговой отметки в аттестат об основном общем образовании. В тот год обучающиеся также в обязательном порядке сдавали экзамены по двум учебным предметам по выбору, однако их результаты не оказывали влияния на итоговые отметки.

С 2017 года условием получения обучающимися аттестата об основном общем образовании стало успешное прохождение ГИА-9 по четырем учебным предметам: по русскому языку и математике (обязательные предметы), а также по двум предметам по выбору. Результат каждого экзамена стал учитываться при выставлении итоговой отметки в аттестат. По математике стала приниматься во внимание не только общая отметка за экзамен (наличие положительного экзаменационного результата), но и отметки по модулям «Алгебра» и «Геометрия», учитываемые при выставлении отметок в аттестат по данным предметам.

Также следует подчеркнуть, что с 2017 года (в отличие от предыдущих периодов) экспертиза (проверка) экзаменационных работ выпускников 9 классов проводится не на муниципальном, а на региональном уровне. С того же года в Московской области принята организационная схема проведения ГИА-9, при которой создаются максимально объективные условия прохождения государственной итоговой аттестации. Экзамены проводятся на базе пунктов проведения экзаменов (ППЭ), расположенных на базе других (не МОУ «Лицей № 22») образовательных организаций (ОО) Воскресенского муниципального района в присутствии организаторов, не являющихся работниками данной ОО или ОО, на базе которой выпускники обучались на ступени основного общего образования. В целях соблюдения Порядка проведения ГИА в аудиториях проведения экзаменов организуется видеонаблюдение.

Результаты ГИА-9 в 2018 г. представлены в таблице 1 (всего решением педагогического совета к государственной итоговой аттестации по образовательным программам основного общего образования было допущено 66 человек), в таблице 2 – показатели нынешнего и предыдущих учебных периодов (за последние 3 года).

Таблица 1 – Результаты ГИА-9 в 2018 году.

№	Предмет	Учителя	Класс	Выпускников, сдававших экзамен		Кол-во выпускников, получивших на экзамене отметку				% выпускников, получивших на экзамене оценки «5» и «4»	Средний балл за экзамен
				Кол-во	%	«5»	«4»	«3»	«2»		
1.	Русский язык	Т.С. Харчевникова	9а	23	100	23	0	0	0	100	5,00
			9в	19	100	17	2	0	0	100	4,89
			9б	24	100	22	2	0	0	100	4,92
		—	ВСЕГО	66	100	62	4	0	0	100	4,94
2.	Математика (алгебра)	К.А. Ефремова	9а	23	100	—	—	—	—	—	—
			9б	19	100	—	—	—	—	—	—
		Т.В. Порхунова	9в	24	100	—	—	—	—	—	—
			—	ВСЕГО	66	100	—	—	—	—	—
3.	Математика (геометрия)	К.А. Ефремова	9а	23	100	—	—	—	—	—	—
			9б	19	100	—	—	—	—	—	—
		Т.В. Порхунова	9в	24	100	—	—	—	—	—	—
			—	ВСЕГО	66	100	—	—	—	—	—
4.	Математика (общая)	К.А. Ефремова	9а	23	100	13	9	1	0	95,65	4,52
			9б	19	100	9	10	0	0	100	4,47
		Т.В. Порхунова	9в	24	100	12	11	1	0	95,83	4,46
			—	ВСЕГО	66	100	34	30	2	0	96,97
5.	Обществознание	Г.Н. Зыкова	9а	15	65,22	4	11	0	0	100	4,27
			9б	14	73,68	3	11	0	0	100	4,21
			9в	12	50	4	8	0	0	100	4,33
			—	ВСЕГО	41	62,12	11	30	0	0	100
6.	География	А.С. Бронников	9а	10	43,48	7	3	0	0	100	4,70
			9б	13	68,42	11	2	0	0	100	4,85
			9в	14	58,33	11	3	0	0	100	4,79
			—	ВСЕГО	37	56,06	29	8	0	0	100

№	Предмет	Учителя	Класс	Выпускников, сдававших экзамен		Кол-во выпускников, получивших на экзамене отметку				% выпускников, получивших на экзамене оценки «5» и «4»	Средний балл за экзамен
				Кол-во	%	«5»	«4»	«3»	«2»		
7.	Химия	В.А. Милушечкина	9а	3	13,04	2	1	0	0	100	4,67
			9б	2	10,53	2	0	0	0	100	5,00
			9в	4	16,67	4	0	0	0	100	5,00
			ВСЕГО	9	13,64	8	1	0	0	100	4,89
8.	Информатика и ИКТ	Е.А. Гулянова	9а	1	4,35	1	0	0	0	100	5,00
			9б	3	15,79	2	1	0	0	100	4,67
			9в	1	4,17	0	1	0	0	100	4,00
			ВСЕГО	5	7,58	3	2	0	0	100	4,6
9.	Английский язык	Т.В. Жулина М.С. Маткевич	9а	8	34,78	4	4	0	0	100	4,50
			9б	2	10,53	1	1	0	0	100	4,50
			9в	5	20,83	5	0	0	0	100	5,00
		—	ВСЕГО	15	22,73	10	5	0	0	100	4,67
10.	Биология	И.Е. Жаворонок	9а	5	21,74	4	1	0	0	100	4,80
			9б	0	—	—	—	—	—	—	—
			9в	9	39,13	7	2	0	0	100	4,78
			ВСЕГО	14	21,21	11	3	0	0	100	4,79
11.	Физика	Е.Е. Ермалович	9а	4	17,39	1	3	0	0	100	4,25
			9б	4	21,05	2	1	1	0	75,0	4,25
			9в	3	12,5	1	1	1	0	66,67	4,00
			ВСЕГО	11	16,67	4	5	2	0	81,82	4,18
Итоговые показатели				264	—	172	88	4	0	98,48	4,64

Таблица 2 – Результаты ГИА-9 за последние 3 года.

Предмет	Год	Форма экзамена	Сдавало экзамен		Средний балл по ли-цею	Сдали на «5» и «4»	
			Кол-во	%		Кол-во	%
Русский язык	2016	ОГЭ	66	100	4,83	64	96,97
	2017	ОГЭ	76	100	4,59	75	98,68
	2018	ОГЭ	66	100	4,94	66	100
Математика (общая)	2016	ОГЭ	66	100	4,29	58	87,88
	2017	ОГЭ	76	100	4,32	64	84,21
	2018	ОГЭ	66	100	4,48	64	96,97
География	2016	ОГЭ	43	65,15	4,00	32	74,42
	2017	ОГЭ	42	55,26	4,29	38	90,48
	2018	ОГЭ	37	56,06	4,78	37	100
Литература	2016	Не сдавали	—	—	—	—	—
	2017	Не сдавали	—	—	—	—	—
	2018	Не сдавали	—	—	—	—	—
Обществознание	2016	ОГЭ	52	78,79	3,75	33	63,46
	2017	ОГЭ	59	77,63	3,85	46	77,97
	2018	ОГЭ	41	62,12	4,27	66	100
Физика	2016	ОГЭ	12	18,18	4,58	12	100
	2017	ОГЭ	6	7,89	4,17	5	83,33
	2018	ОГЭ	11	16,67	4,18	9	81,82
Информатика и ИКТ	2016	ОГЭ	2	3,03	5	2	100
	2017	ОГЭ	4	5,26	5	4	100
	2018	ОГЭ	5	7,58	4,60	5	100
Химия	2016	ОГЭ	11	16,67	5	11	100
	2017	ОГЭ	18	23,68	4,78	18	100
	2018	ОГЭ	9	13,64	4,89	9	100
История	2016	Не сдавали	—	—	—	—	—
	2017	Не сдавали	—	—	—	—	—
	2018	Не сдавали	—	—	—	—	—
Биология	2016	ОГЭ	6	9,09	5	6	100
	2017	ОГЭ	7	9,21	4,43	7	100
	2018	ОГЭ	14	21,21	4,79	14	100
Английский язык	2016	ОГЭ	6	9,09	4,83	6	100
	2017	ОГЭ	16	21,05	4,75	16	100
	2018	ОГЭ	15	22,73	4,67	15	100
Общие показатели по всем предметам	2016	—	—	—	4,35	—	84,85
	2017	—	—	—	4,35	—	89,80
	2018	—	—	—	4,64	—	98,48

Общие показатели результативности по итогам государственной итоговой аттестации в 9 классах:

- средний балл (по всем предметам) – **4,64**;
- процент обучающихся, получивших оценки «5» и «4» (по всем предметам) – **98,48%**.

Сравним эти показатели с показателями прошлых лет (рисунки 1 и 2).

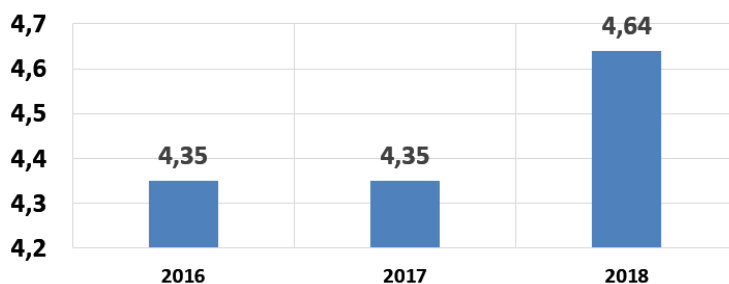


Рисунок 1 – Динамика среднего балла по результатам ГИА-9 по всем учебным предметам за 3 года

Как видно, за 3 года прослеживается тенденция к росту результатов государственной итоговой аттестации в 9 классах. В 2018 году произошло существенное повышение результативности, о чем можно судить по показателям среднего балла и количества обучающихся, сдавших экзамены на отметки «5» и «4». Можно также сделать вывод о том, что усложнение организационных требований к проведению ГИА-9 на уровне Московской области не отразилось на общих результатах, показанных обучающимися лица.

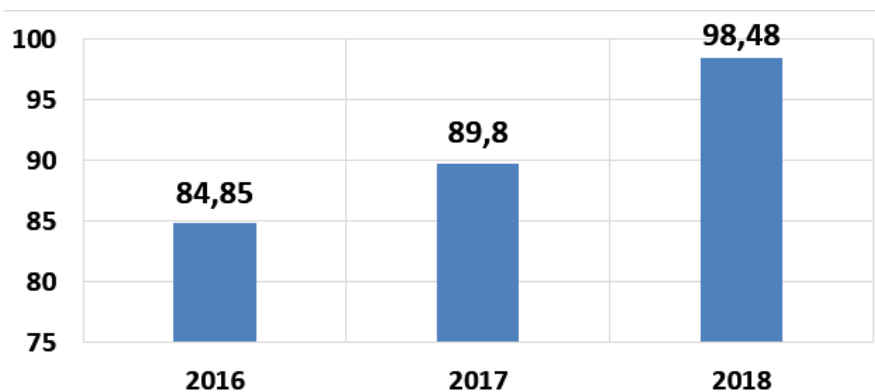
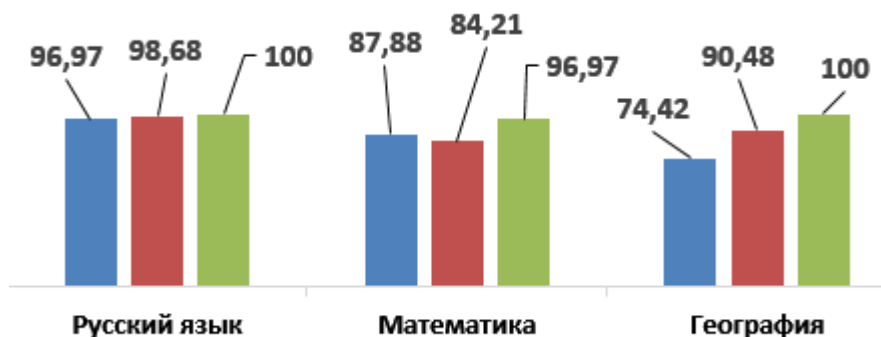


Рисунок 2 – Динамика процента обучающихся, получивших за экзамен отметки «5» и «4», по результатам ГИА-9 по всем учебным предметам за 3 года.

Проследим динамику результатов ГИА-9 по отдельным предметам за 5 лет по таким показателям, как процент обучающихся, сдавших экзамен на «5» и «4» (рисунок 3), то есть фактический процент качества знаний, и средний балл за экзамен (рисунок 4).

Анализ представленных диаграмм показывает следующее:

- наблюдаются стабильные высокие результаты ГИА-9 по русскому языку, химии, биологии;
- прослеживается положительная динамика результатов по географии, обществознанию и математике;
- незначительное ухудшение результатов имеет место по информатике и ИКТ и английскому языку (отрицательная динамика);
- по физике динамика результатов отрицательная за три года, однако сами результаты сопоставимы с показателями прошлых лет.



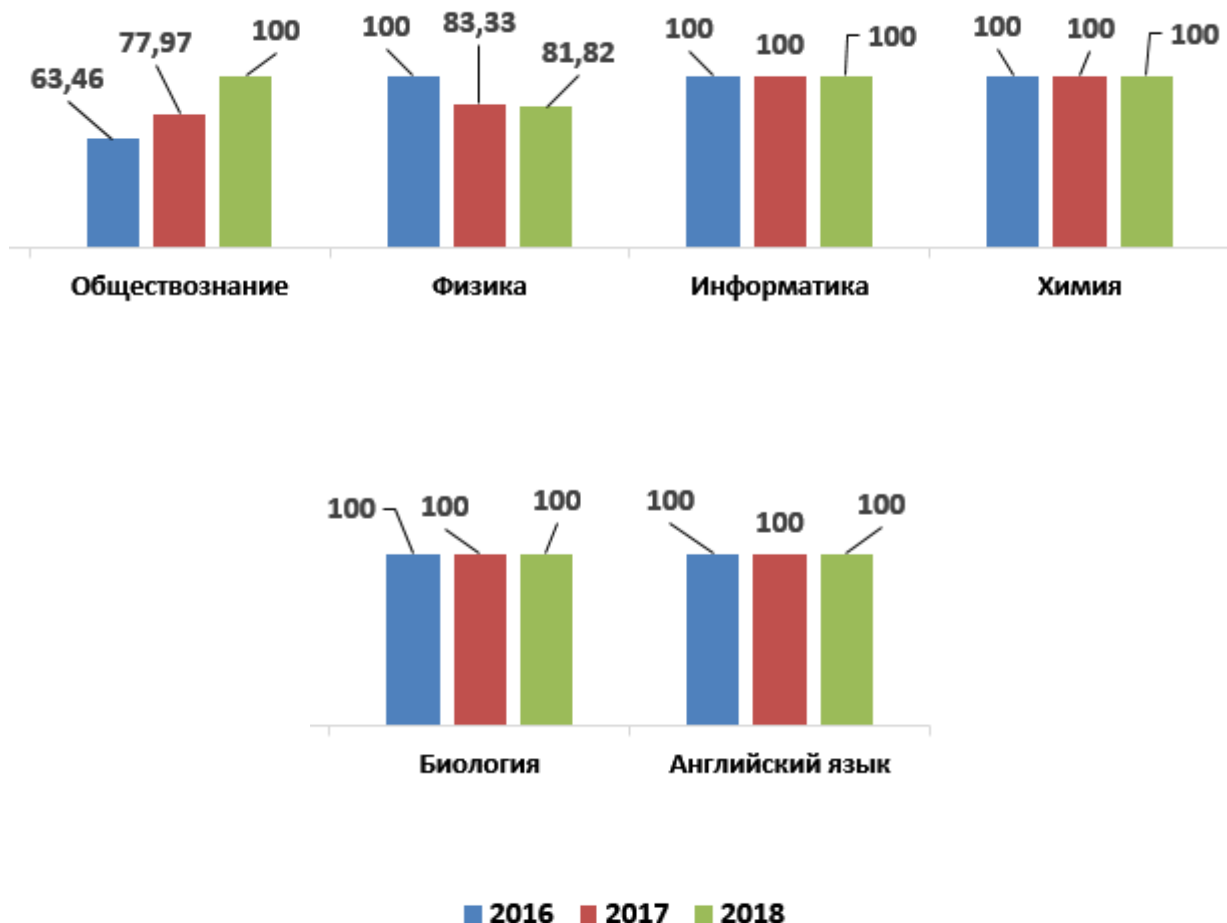


Рисунок 3 – Динамика процента выпускников 9 классов, получивших по результатам ГИА-9 по различным предметам отметки «5» и «4», за 3 года

Предметы «Основы безопасности жизнедеятельности» и «Физическая культура» давно не входят в программу государственной итоговой аттестации в 9 классах. Предметы «История» и «Литература» являются невостребованными среди выпускников лицея при прохождении ГИА-9.

С 2016 года на областном уровне также оценивается количество выпускников 9 классов, получивших отметку «5» по двум и более учебным предметам при прохождении государственной итоговой аттестации. Представим соответствующие данные в таблице 3.

По результатам государственной итоговой аттестации 66 выпускников 9 классов получили аттестат об основном общем образовании, из них 10 выпускников – аттестат с отличием. Сравнение данного показателя с показателями прошлых лет приведено в таблице 4.

Рисунок 4 – Динамика среднего балла результатов ГИА-9 по различным предметам за 3 года

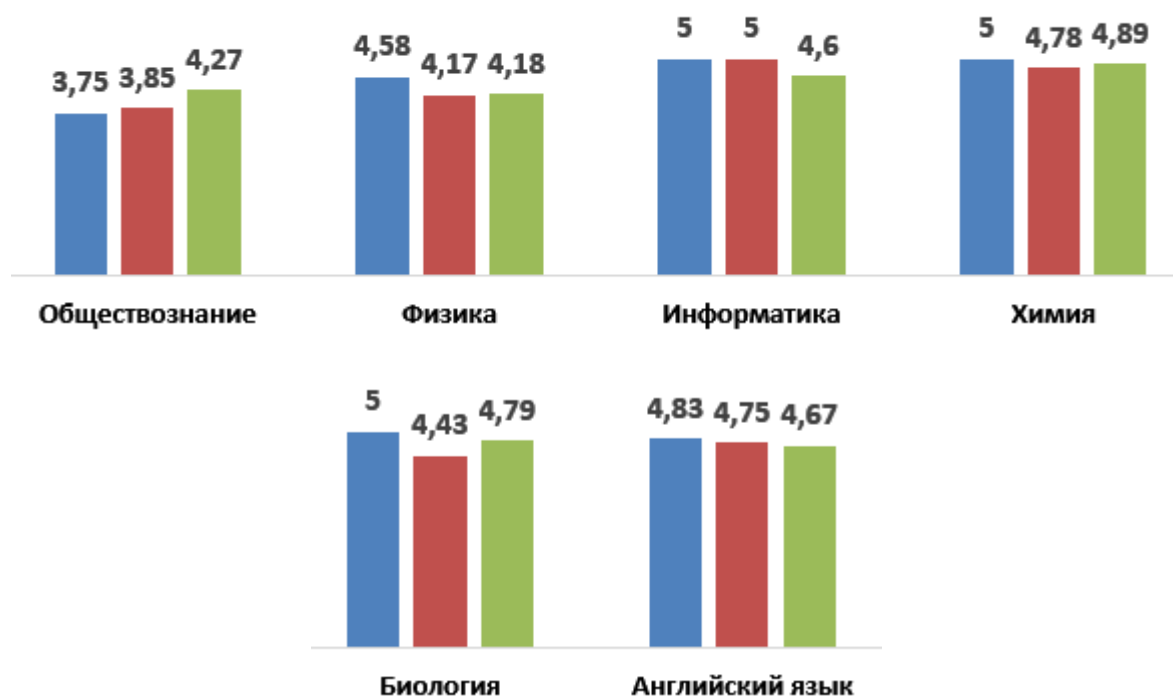


Таблица 3 – Количество выпускников 9 классов, получивших на ГИА-9 отметки «5» по двум и более учебным предметам

Учебный год	Общее количество выпускников 9 классов	Выпускников, получивших «5» по 4 учебным предметам		Выпускников, получивших «5» по 3 учебным предметам		Выпускников, получивших «5» по 2 учебным предметам		Всего выпускников, получивших «5» по 2 и более предметам по результатам ГИА-9	
		Кол-во	%	Кол-во	%	Кол-во	%	Кол-во	%
2016/2017	76	10	13,16	17	22,37	15	19,74	42	55,26
2017/2018	66	18	27,27	18	27,27	16	24,24	52	78,79

Таблица 4 – Количество выпускников 9 классов, получивших аттестат об основном общем образовании с отличием за 3 года

Учебный год	Общее количество выпускников 9 классов	Выдано аттестатов об основном общем образовании		Из них аттестатов с отличием	
		Кол-во	%	Кол-во	%
2015/2016	66	66	100	4	6,06
2016/2017	76	76	100	9	11,84
2017/2018	66	66	100	10	15,15

Как из нее видно, показатель количества выпускников, являющихся обладателями аттестатов с отличием, в 2018 году возрос, а динамика данного показателя за 3 года положительная.